

ATake®
Take your mind!



AWD-08T

水舞
喇叭

DANCING
WATER
SPEAKERS

專利光電科技產品



User Manual
產品使用說明書

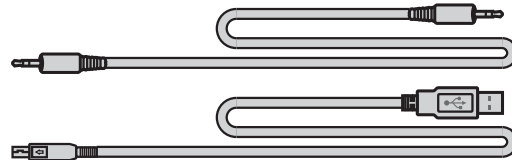
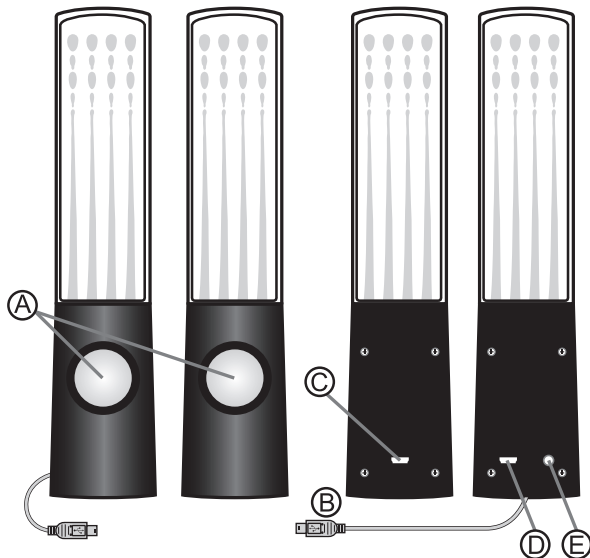
<http://www.atake.com>



產品圖示

正視圖

後視圖



產品說明

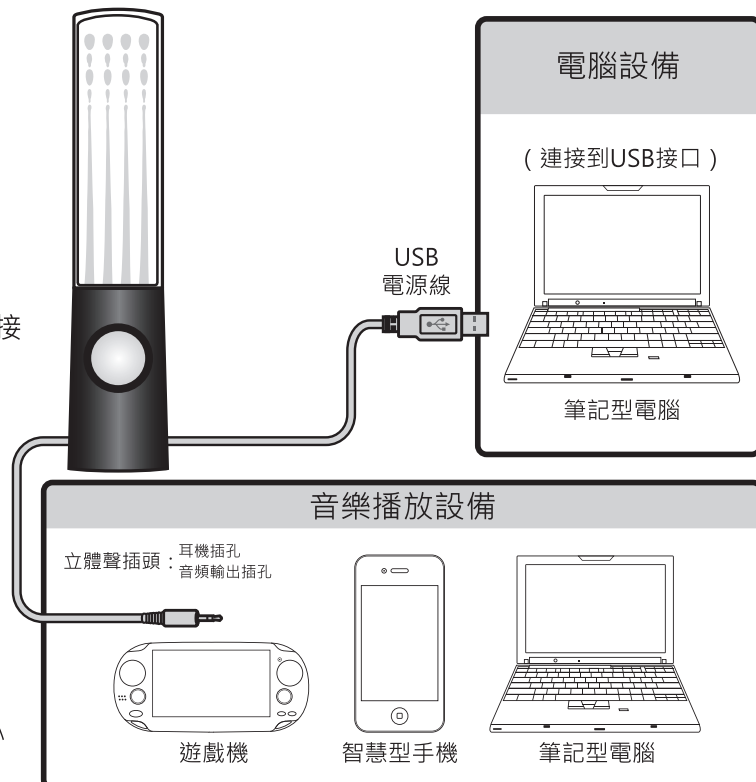
- Ⓐ 喇叭 (直徑33mm)
- Ⓑ 喇叭連接線
- Ⓒ 喇叭連接接口
- Ⓓ USB電源接口
- Ⓔ 3.5mm音源輸入端子

包裝內容

- 水舞喇叭 ————— 2
- 3.5mm立體聲音源線 ————— 1
- USB電源線 ————— 1

使用方法

- 使用喇叭連接線將兩個喇叭進行連接
- 以USB電源線連接主喇叭和電腦設備的USB接口
- 以3.5mm立體聲音源線連接主喇叭和音樂播放設備



- ※ 設備連線前請將音量調到最小
- ※ 設備連線前請詳閱使用方法